

# A avaliação no merytu

A Avaliação das empresas com que trabalho, permite-me melhorar as condições em que faço os meus Gigs, destacando as melhores Organizações

## APENAS 2 PASSOS

1.

### AVALIAÇÃO GERAL

#### QUANDO UTILIZAR CADA NÍVEL?

Após o Gig tenho 5 níveis para avaliar a Empresa com um simples toque:

#### NÍVEIS NEGATIVOS



A empresa não apresentou quaisquer condições para uma boa execução do Gig

A empresa não apresentou condições suficientes para uma boa execução do Gig

#### NÍVEL NEUTRO



A empresa apresentou as condições necessárias para uma boa execução do Gig

#### NÍVEIS POSITIVOS



A Empresa apresentou sólidas condições para uma boa execução do Gig



A Empresa apresentou condições Excepcionais para uma boa execução do Gig

Uma avaliação honesta e precisa permite-me premiar as empresas que melhores condições disponibilizam aos meryters



2.

### AVALIAÇÃO ESPECÍFICA DE PERFORMANCE

#### DETALHE DA AVALIAÇÃO GERAL

Sempre que escolher um rating negativo ou positivo, é activada a avaliação específica.

Onde a empresa se destacou?


#### Rating Positivo



Áreas em que a empresa apresentou condições acima do esperado

OU

#### Rating Negativo



Áreas em que a empresa apresentou condições abaixo do esperado

#### 6 dimensões a um simples toque de distância




Acolhimento



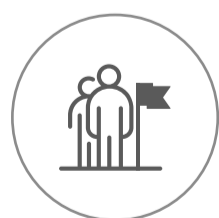
Comunicação




Instalações



Ferramentas de trabalho



Liderança



Trabalho em equipa

Possibilidade de seleção de várias áreas de destaque em simultâneo

Concluído em menos de 1 minuto

Possibilidade de comentários na avaliação (facultativo)

Avaliações anónimas e confidenciais (partilharemos apenas o comentário opcional)